



Documento 1. Resultados Globales.

Informe de resultados de la evaluación final de los alumnos de E. Primaria. 2024-25

Año Académico: **2024-25** DAT: **MADRID-CAPITAL** Zona: **LATINA** Dto: **LATINA**
Municipio: **MADRID** Tipo Centro: **CPR PRI-SEC** Código: **28073276**
Nombre : **BROTMADRID** Titularidad: **CONCERTADO** Tfno: **917107865**
Domicilio: **CALLE DE BLAS CABRERA, 88** C.Postal: **28044**

	Alumnos Evaluados	Promocionan		No promoción
		Total	De ellos, con Medidas RE-AC	
Curso 2º LOMLOE				
Centro	0			
Centros privados de la zona	1.112	94,4%	0,0%	5,6%
Centros de la zona	1.942	93,5%	3,4%	6,5%
Centros privados del área territorial	16.150	95,4%	0,3%	4,6%
Centros del área territorial	27.557	94,4%	2,4%	5,6%
Centros privados de la Comunidad	27.293	95,5%	0,4%	4,5%
Centros de la Comunidad	64.174	94,5%	2,3%	5,5%
Curso 4º LOMLOE				
Centro	20	100,0%	0,0%	0,0%
Centros privados de la zona	1.174	96,7%	1,8%	3,3%
Centros de la zona	2.077	94,9%	7,0%	5,1%
Centros privados del área territorial	17.270	95,8%	0,9%	4,2%
Centros del área territorial	29.470	95,2%	4,8%	4,8%
Centros privados de la Comunidad	29.689	95,3%	0,8%	4,7%
Centros de la Comunidad	69.520	95,4%	4,4%	4,6%
Curso 6º LOMLOE				
Centro	41	92,7%	0,0%	7,3%
Centros privados de la zona	1.231	93,5%	2,3%	6,5%
Centros de la zona	2.135	93,9%	6,5%	6,1%
Centros privados del área territorial	17.531	95,0%	1,5%	5,0%
Centros del área territorial	29.331	95,0%	5,9%	5,0%
Centros privados de la Comunidad	30.383	94,5%	1,2%	5,5%
Centros de la Comunidad	69.869	95,4%	5,7%	4,6%



Documento 2 . Resultados por Áreas de Conocimiento

Informe de resultados de la evaluación final de los alumnos de E. Primaria. 2024-25

Año Académico: **2024-25** DAT: **MADRID-CAPITAL** Zona: **LATINA** Dto: **LATINA**
Municipio: **MADRID** Tipo Centro: **CPR PRI-SEC** Código: **28073276**
Nombre : **BROTMADRID** Titularidad: **CONCERTADO** Tfno: **917107865**

	Centro privado	Centros privados en la zona	Centros totales en la zona	Centros privados en la DAT	Centros totales en la DAT	Centros privados en la Comunidad	Centros totales en la Comunidad
4º C. Naturaleza	20 100,0%	1.173 93,8%	2.076 88,6%	17.256 94,8%	29.456 91,1%	29.674 95,9%	69.505 92,8%
4º C. Sociales	20 100,0%	1.173 91,0%	2.076 86,8%	17.256 94,1%	29.456 90,2%	29.674 95,5%	69.504 92,0%
4º E. Física	20 100,0%	1.173 99,0%	2.076 98,3%	17.268 98,9%	29.468 98,7%	29.686 98,8%	69.517 99,0%
4º L. Castellana	20 100,0%	1.173 92,6%	2.076 86,8%	17.267 93,7%	29.467 89,9%	29.685 95,2%	69.516 91,9%
4º Inglés	20 100,0%	1.173 90,5%	2.076 84,2%	17.267 91,9%	29.467 88,3%	29.685 93,3%	69.516 90,4%
4º Matemáticas	20 100,0%	1.173 85,6%	2.076 80,7%	17.267 91,1%	29.467 87,0%	29.684 93,1%	69.515 89,3%
4º E. Artística	20 90,0%	707 97,5%	1.463 97,5%	11.096 94,3%	21.557 95,9%	19.198 94,4%	53.316 97,2%
5º Valores Cívicos	35 100,0%	1.143 98,5%	1.999 97,9%	16.809 96,0%	28.329 96,8%	29.152 96,5%	67.378 97,7%
6º C. Naturaleza	41 90,2%	1.231 92,6%	2.135 87,6%	17.528 93,8%	29.328 90,8%	30.378 95,3%	69.864 92,7%
6º C. Sociales	41 90,2%	1.231 89,8%	2.135 84,7%	17.528 92,6%	29.328 89,5%	30.378 94,2%	69.864 91,4%
6º E. Física	41 100,0%	1.231 99,1%	2.135 98,1%	17.531 99,0%	29.331 98,5%	30.383 99,0%	69.869 98,9%
6º L. Castellana	41 68,3%	1.231 86,1%	2.135 83,4%	17.528 91,2%	29.328 88,5%	30.378 93,6%	69.864 91,3%
6º Inglés	41 82,9%	1.231 88,1%	2.135 83,3%	17.528 89,2%	29.328 86,0%	30.378 91,4%	69.864 88,5%
6º Matemáticas	41 80,5%	1.231 84,0%	2.135 80,6%	17.528 88,3%	29.328 84,9%	30.378 91,1%	69.864 87,8%
6º E. Artística	41 80,5%	760 97,1%	1.564 95,5%	11.680 94,7%	21.764 95,6%	19.894 94,3%	54.311 96,7%

Nota: Los valores de la columnas representan: Alumnos totales y % de alumnos evaluados positivamente



Doc 3. Resumen porcentual gráfico de 2º, 4º y 6º cursos de E. Primaria. Curso 2024-25.

DAT: MADRID-CAPITAL Zona: LATINA

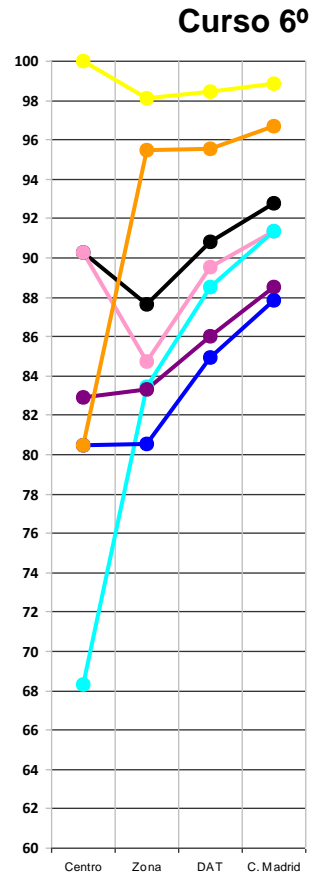
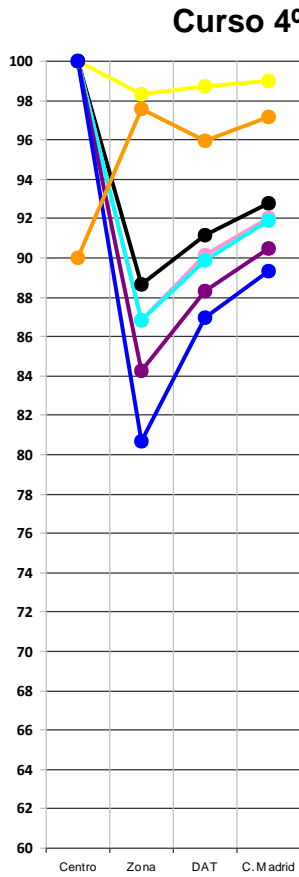
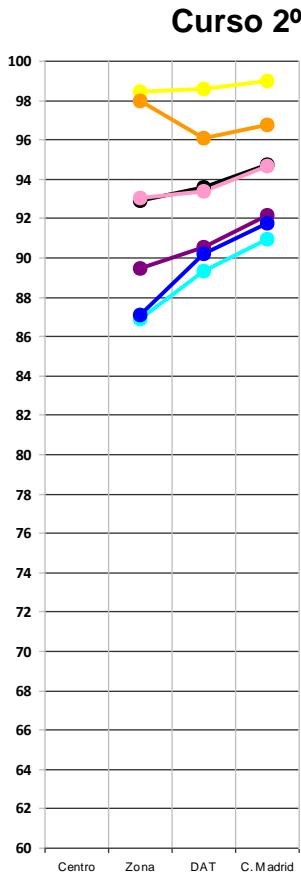
Dto: LATINA

Titularidad: **CONCERTADO**

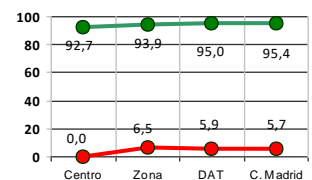
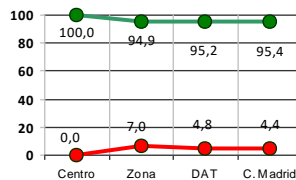
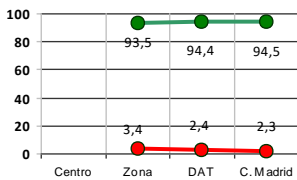
Municipio: MADRID

Nombre : BROT MADRID

Código: 28073276



■ C. naturales ■ C. sociales ■ E. física ■ L. castellana ■ L.E. inglés
■ L.E. francés ■ L.E. alemán ■ Matemáticas ■ E. artística



■ % Promoción en el curso ■ % Promoción con medidas RE-AC (respecto a alumnos que promocionan) en el curso

Nota: Las líneas entre puntos se han añadido solamente para facilitar la localización y comparación entre los distintos valores.