

Documento 1. Informe de resultados de la evaluación final de los alumnos de E.S.O.

Año Académico: **2024-25** DAT: **CAPITAL** Zona: **LATINA** Dto: **LATINA**
Municipio: **MADRID** Tipo Centro: **CPR PRI-SEC** Código: **28073276**
Nombre : **BROT MADRID** Titularidad: **CONCERTADO** Tfno: **917107865**
Domicilio: **CALLE DE BLAS CABRERA, 88** C.Postal: **28044**

		Alumnos Evaluados	Promocionan con:				Sí Promocionan o titulan(4º)	No	
			Positiva Todas	Negativa 1 mat.	Negativa 2 mat.	Negativa 3 mat.			Negativa 4 mat.
Curso 1º ESO	Centro	48	87,5%	4,2%	4,2%	2,1%	2,1%	100,0%	0,0%
	Centros privados de la zona	1.372	67,3%	9,6%	7,9%	2,5%	5,2%	92,6%	7,4%
	Centros de la zona	2.294	57,1%	10,3%	8,5%	3,6%	8,9%	88,4%	11,6%
	Centros privados del área territorial	19.154	72,2%	9,1%	5,3%	2,0%	4,2%	92,8%	7,2%
	Centros del área territorial	31.697	64,9%	10,0%	6,1%	2,5%	6,8%	90,4%	9,6%
	Centros privados de la Comunidad	33.697	75,5%	8,8%	5,0%	1,6%	3,6%	94,5%	5,5%
	Centros de la Comunidad	76.566	66,5%	10,2%	6,3%	2,4%	6,0%	91,4%	8,6%
Curso 2º ESO	Centro	49	63,3%	14,3%	8,2%	2,0%	4,1%	91,8%	8,2%
	Centros privados de la zona	1.354	50,4%	9,7%	6,7%	2,1%	16,4%	85,3%	14,7%
	Centros de la zona	2.297	46,5%	11,0%	8,0%	3,5%	15,5%	84,4%	15,6%
	Centros privados del área territorial	19.407	66,2%	9,2%	5,7%	2,1%	6,3%	89,4%	10,6%
	Centros del área territorial	31.751	60,0%	9,6%	6,3%	2,6%	8,8%	87,4%	12,6%
	Centros privados de la Comunidad	34.749	68,8%	8,6%	5,2%	1,8%	5,9%	90,3%	9,7%
	Centros de la Comunidad	78.102	60,0%	9,8%	6,3%	2,5%	8,4%	87,0%	13,0%
Curso 3º ESO	Centro	48	79,2%	6,3%	4,2%	2,1%	2,1%	93,8%	6,3%
	Centros privados de la zona	1.381	49,9%	16,0%	9,4%	4,0%	13,8%	93,0%	7,0%
	Centros de la zona	2.162	46,7%	14,8%	10,3%	4,5%	13,1%	89,4%	10,6%
	Centros privados del área territorial	19.285	62,1%	11,8%	7,6%	2,4%	8,0%	92,0%	8,0%
	Centros del área territorial	30.183	58,5%	12,1%	7,9%	2,9%	8,6%	90,0%	10,0%
	Centros privados de la Comunidad	34.301	64,3%	10,9%	6,9%	2,2%	7,7%	92,0%	8,0%
	Centros de la Comunidad	74.025	58,7%	11,9%	8,0%	2,9%	8,1%	89,6%	10,4%
Curso 4º ESO	Centro	49	75,5%	16,3%	8,2%	0,0%	0,0%	100,0%	0,0%
	Centros privados de la zona	1.340	52,9%	12,3%	10,4%	2,5%	11,0%	89,2%	10,8%
	Centros de la zona	2.102	52,4%	14,0%	10,0%	2,6%	7,0%	86,1%	13,9%
	Centros privados del área territorial	18.322	61,6%	13,3%	7,4%	1,4%	6,1%	89,7%	10,3%
	Centros del área territorial	29.138	59,6%	14,3%	8,2%	1,5%	3,9%	87,6%	12,4%
	Centros privados de la Comunidad	32.331	64,1%	12,8%	6,9%	1,2%	5,9%	90,9%	9,1%
	Centros de la Comunidad	71.185	61,1%	14,8%	8,0%	1,6%	2,8%	88,3%	11,7%

Documento 2. Informe de resultados de la evaluación final de los alumnos de E.S.O.

Año Académico: **2024-25** DAT: **CAPITAL** Zona: **LATINA** Dto: **LATINA**
Municipio: **MADRID** Tipo Centro: **CPR PRI-SEC** Código: **28073276**
Nombre : **BROTMADRID** Titularidad: **CONCERTADO** Tfno: **917107865**

1º LOMLOE	centro privado		privados en la zona		totales en la zona		privados en la DAT		totales en la DAT		privados en la Comunidad		totales en la Comunidad	
CO Biología y G.	48	93,8%	1.288	85,7%	2.195	78,1%	18.998	88,6%	31.317	84,0%	33.424	90,9%	75.986	85,6%
CO E. Física	48	95,8%	1.372	95,6%	2.294	89,2%	19.152	96,1%	31.685	92,2%	33.694	97,0%	76.552	93,7%
CO E. Plástica, V. y A.	48	97,8%	1.372	92,2%	2.292	87,0%	19.134	93,3%	31.632	88,6%	33.672	94,6%	76.465	90,1%
CO Geografía e H.	48	97,9%	1.288	82,5%	2.195	75,3%	18.997	88,4%	31.316	83,4%	33.423	90,5%	75.983	84,5%
CO L.E.: Inglés	48	97,9%	1.372	84,9%	2.291	76,8%	19.129	86,0%	31.463	81,3%	33.591	88,6%	75.939	83,0%
CO Lenqua C. y L.	48	100,0%	1.288	82,7%	2.195	76,4%	18.997	86,7%	31.316	81,5%	33.404	89,5%	75.965	83,2%
CO Matemáticas	48	91,7%	1.288	81,6%	2.195	73,9%	18.998	84,0%	31.317	77,9%	33.405	86,8%	75.967	79,4%
CO Música	48	100,0%	1.301	94,2%	2.221	87,5%	19.062	93,5%	31.566	89,0%	33.600	94,9%	76.399	90,2%
OP C. Computación	48	97,9%	555	92,4%	754	87,9%	6.068	94,0%	9.268	91,1%	10.697	95,4%	24.201	93,4%

2º LOMLOE	centro privado		privados en la zona		totales en la zona		privados en la DAT		totales en la DAT		privados en la Comunidad		totales en la Comunidad	
CO E. Física	49	95,9%	1.354	94,7%	2.297	92,3%	19.404	95,8%	31.747	92,7%	34.745	96,8%	78.097	93,3%
CO E. Plástica, V. y A.	49	89,8%	1.354	90,1%	2.271	86,4%	19.332	92,7%	31.498	89,0%	34.632	94,0%	77.615	89,4%
CO Física y Q.	49	87,8%	1.354	79,4%	2.255	74,1%	19.331	83,7%	31.374	79,3%	34.631	86,4%	77.370	79,8%
CO Geografía e H.	49	85,7%	1.354	81,3%	2.255	78,4%	19.333	85,9%	31.376	82,3%	34.633	88,3%	77.372	82,5%
CO L.E.: Inglés	49	83,7%	1.354	81,6%	2.270	75,9%	19.331	85,1%	31.350	81,3%	34.571	87,5%	77.169	81,9%
CO Lenqua C. y L.	49	95,9%	1.354	80,1%	2.255	76,8%	19.333	84,5%	31.376	80,0%	34.619	87,5%	77.360	81,1%
CO Matemáticas	49	71,4%	1.354	75,8%	2.255	71,9%	19.333	80,2%	31.376	74,6%	34.612	83,4%	77.353	74,8%
CO Tecnología y D.	49	98,0%	1.354	89,7%	2.271	83,9%	19.332	91,4%	31.467	87,5%	34.491	93,6%	77.418	88,3%
CO V. C. Éticos	49	100,0%	1.354	93,8%	2.270	91,5%	19.240	94,8%	31.428	92,2%	34.460	96,0%	77.465	92,8%
OP Ref. Matemáticas	49	85,7%	194	78,9%	412	77,4%	2.110	77,3%	4.085	71,8%	3.609	80,8%	10.473	72,8%

3º LOMLOE	centro privado		privados en la zona		totales en la zona		privados en la DAT		totales en la DAT		privados en la Comunidad		totales en la Comunidad	
CO Biología y G.	48	91,7%	1.227	88,2%	1.915	83,1%	18.019	90,6%	27.783	87,9%	32.442	91,9%	68.234	88,4%
CO E. Física	48	93,8%	1.227	94,8%	1.924	91,3%	18.025	96,8%	27.809	94,9%	32.460	97,2%	68.306	95,2%
CO Física y Q.	48	89,6%	1.227	82,5%	1.915	77,2%	18.019	85,6%	27.783	81,7%	32.443	87,4%	68.233	82,0%
CO Geografía e H.	48	91,7%	1.227	87,1%	1.915	84,8%	18.019	90,0%	27.783	86,9%	32.444	91,0%	68.236	86,9%
CO L.E.: Inglés	48	85,4%	1.227	83,0%	1.915	78,6%	18.016	87,9%	27.711	85,4%	32.373	89,5%	67.831	85,8%
CO Lenqua C. y L.	48	91,7%	1.227	82,6%	1.915	78,7%	18.019	86,1%	27.783	82,5%	32.444	88,0%	68.236	82,8%
CO Matemáticas	48	87,5%	1.227	78,6%	1.915	71,6%	18.019	81,9%	27.783	77,1%	32.443	83,8%	68.233	76,4%
CO Música	48	91,7%	1.156	93,7%	1.844	88,9%	17.949	94,7%	27.712	92,2%	32.281	95,6%	68.072	92,7%
CO Tecnología y D.	48	95,8%	1.227	90,4%	1.915	87,4%	18.012	93,8%	27.775	91,0%	32.430	94,9%	68.219	91,2%
OP Proyecto	48	95,8%	557	82,2%	1.049	85,9%	4.491	94,3%	8.722	91,7%	7.610	95,4%	25.990	92,7%

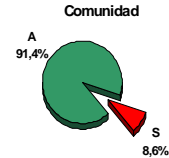
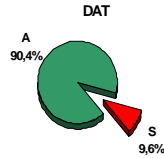
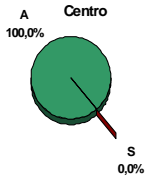
4º LOMLOE 4º	centro privado		privados en la zona		totales en la zona		privados en la DAT		totales en la DAT		privados en la Comunidad		totales en la Comunidad	
CO E. Física	49	98,0%	1.191	96,6%	1.853	94,8%	16.976	96,4%	26.594	95,4%	30.456	97,3%	65.011	95,8%
CO Geografía e H.	49	95,9%	1.191	88,2%	1.851	84,9%	16.975	90,9%	26.591	88,6%	30.454	92,3%	65.004	89,4%
CO L.E.: Inglés	49	98,0%	1.191	89,8%	1.853	85,8%	16.976	89,4%	26.518	87,6%	30.341	91,2%	64.645	88,3%
CO Lenqua C. y L.	49	95,9%	1.191	83,4%	1.851	81,9%	16.975	87,6%	26.591	85,0%	30.454	89,3%	65.003	85,5%
CO Matemáticas	21	76,2%	354	73,7%	636	66,7%	3.807	71,6%	7.133	68,0%	6.953	75,5%	19.450	70,7%
CO Matemáticas B	28	100,0%	837	86,7%	1.217	81,9%	13.172	85,9%	19.464	83,0%	23.531	87,6%	45.589	83,3%
EO Biología y G.	28	100,0%	637	91,4%	932	90,7%	9.612	93,4%	14.232	92,4%	17.670	94,8%	32.478	93,5%
EO Digitalización	28	100,0%	281	96,1%	580	91,2%	5.603	93,8%	9.211	92,2%	10.004	95,2%	25.668	93,5%
EO Economía y E.	21	100,0%	462	90,5%	809	85,9%	6.257	91,2%	10.572	88,3%	11.288	93,2%	27.570	89,5%
EO Expresión Artística	21	100,0%	224	93,3%	302	94,4%	2.435	93,3%	3.685	91,7%	4.009	94,3%	8.031	92,8%
EO F.O. Profesional y	21	100,0%	203	89,7%	346	88,4%	2.617	92,9%	4.781	90,0%	4.960	94,0%	14.825	91,0%
EO Física y Q.	28	82,1%	728	86,7%	1.040	84,3%	10.966	89,0%	16.121	86,7%	19.752	90,0%	37.294	86,9%
OP Filosofía	49	100,0%	585	95,7%	712	93,3%	6.027	95,4%	7.862	94,6%	11.473	96,1%	16.883	95,1%

Nota: Los valores de la columnas representan: Alumnos totales evaluados y % de alumnos evaluados positivamente

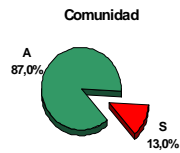
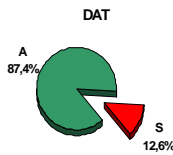
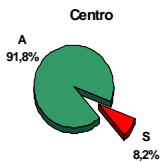
Documento 3. Informe de resultados de la evaluación final de los alumnos de E.S.O.

Año Académico: **2024-25** DAT: **CAPITAL** Zona: **LATINA** Dto: **LATINA**
 Municipio: **MADRID** Tipo Centro: **CPR PRI-SEC** Código: **28073276**
 Nombre : **BROTMADRID** Titularidad: **CONCERTADO** Tfno: **917107865**
 Domicilio: **CALLE DE BLAS CABRERA, 88** C.Postal: **28044**

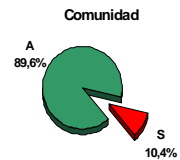
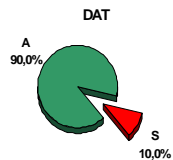
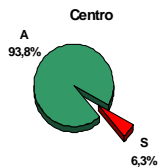
Curso 1º ESO



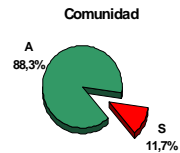
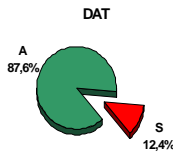
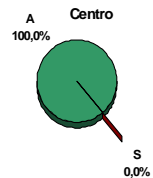
Curso 2º ESO



Curso 3º ESO



Curso 4º ESO



Nota: A: Promocionan o titulan (4º ESO) S: No promocionan o no titulan